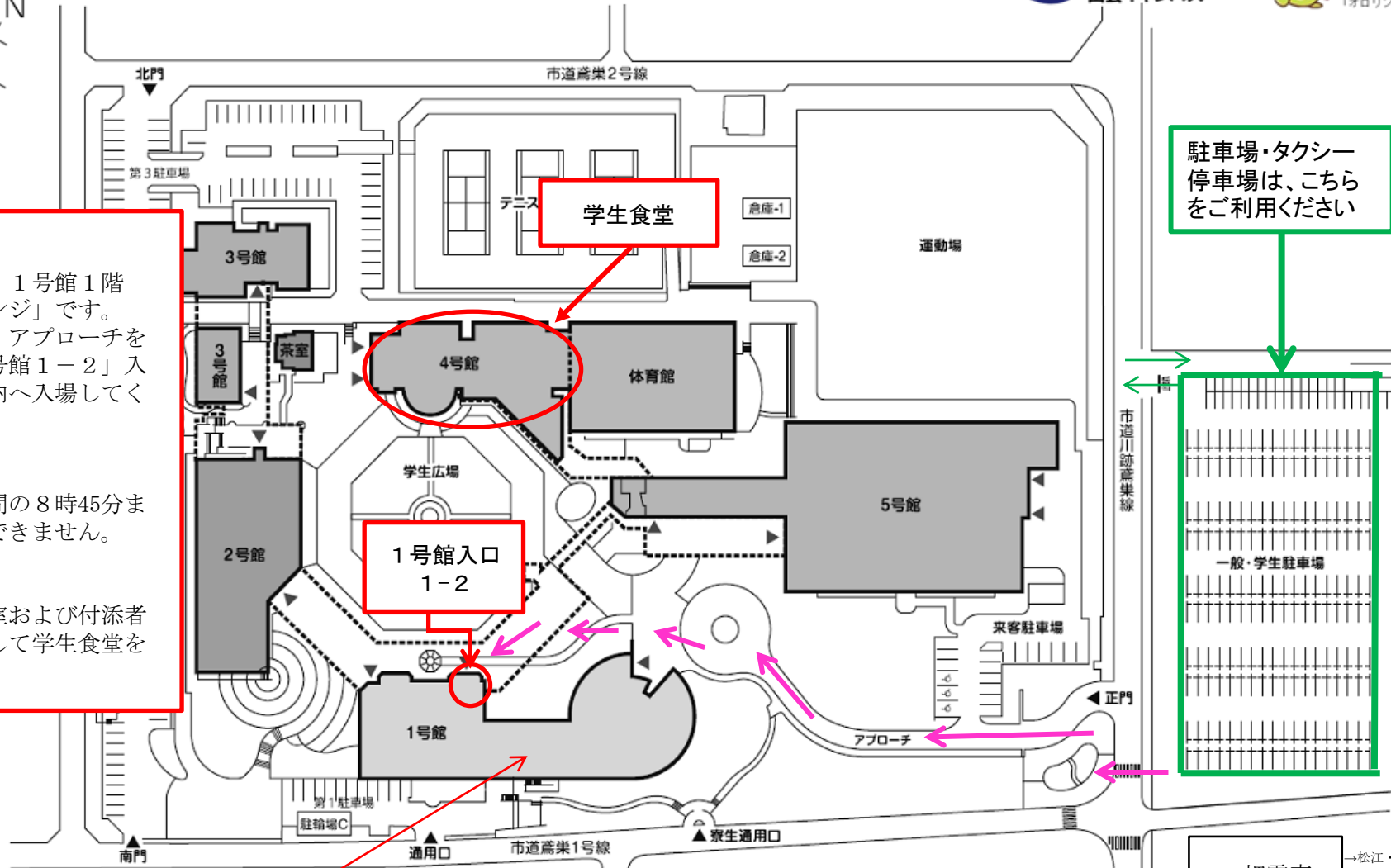
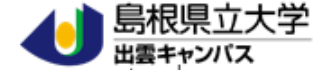


# 看護栄養学部看護学科 一般選抜 試験会場案内図


出雲キャンパス 全体図

地域のニーズに応え、地域と協働し、地域に信頼される大学



- ① 受付場所は、1号館1階「交流ラウンジ」です。正門を入り、アプローチをぬけて「1号館1-2」入口から校舎内へ入場してください。
- ② 受付開始時間の8時45分までは、入場できません。
- ③ 受験生休憩室および付添者の待合室として学生食堂を開放します。

駐車場・タクシー  
停車場は、こちら  
をご利用ください



校舎内の詳細は、裏面を参照してください。

本社・出雲市←

一畑電車  
「川跡」駅 → 松江・平田

